


Estudiantes (Grados 6-12): Cambiar Contraseña o Preguntas de seguridad


Consulte la herramienta de autoservicio de contraseña de Katy ISD

Escriba la siguiente dirección web en cualquier navegador:
passwordreset.katyisd.org



Cambiar contraseña o Actualizar las Preguntas de seguridad

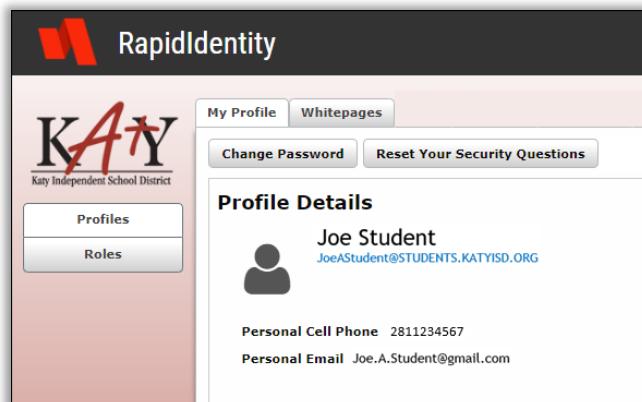
Ingrese su nombre de usuario y contraseña, luego haga clic en **“Account Management Login”**.



Desde esta pantalla puede:

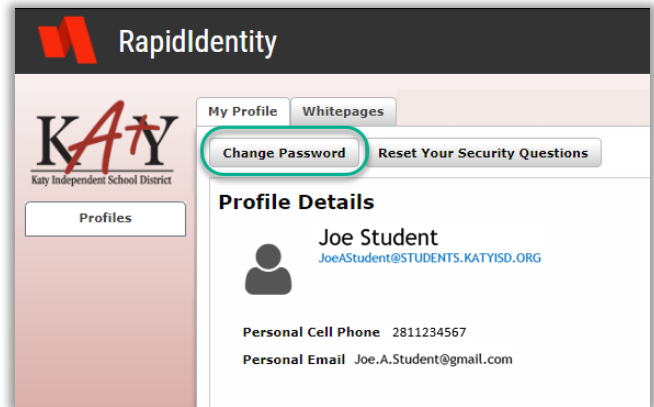
- Cambiar contraseña ([leer más](#))
- Restablecer preguntas de seguridad ([leer más](#))

NOTA: Si necesita actualizar su dirección de correo electrónico o número de teléfono celular, favor de consultar a la persona encargada de las inscripciones en su escuela.

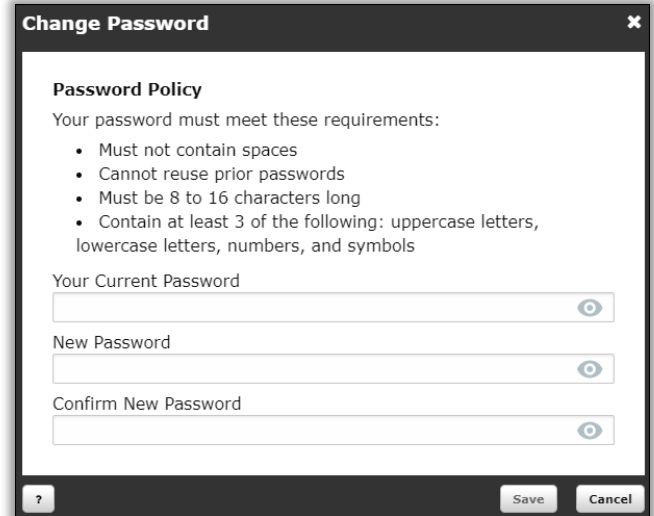


Cambiar contraseña

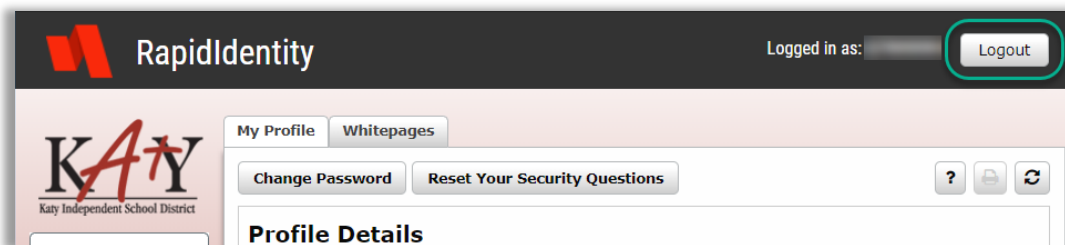
Para cambiar su contraseña, haga clic en **“Change Password”**.



Escriba su contraseña actual y su nueva contraseña según las instrucciones, luego haga clic en **“Save”**.

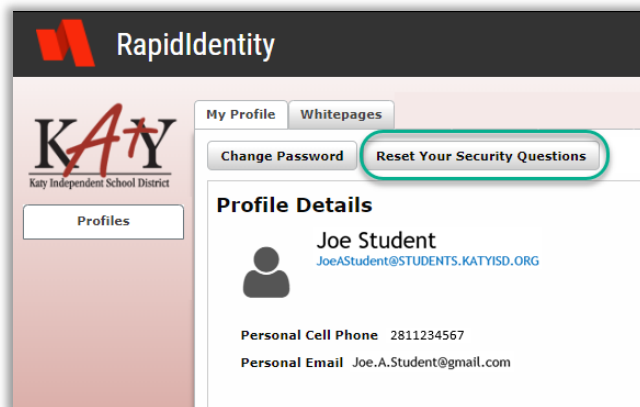


Asegúrese de **cerrar sesión (logout)** de la herramienta de autoservicio de contraseña cuando termine.



Restablecer las Preguntas de seguridad

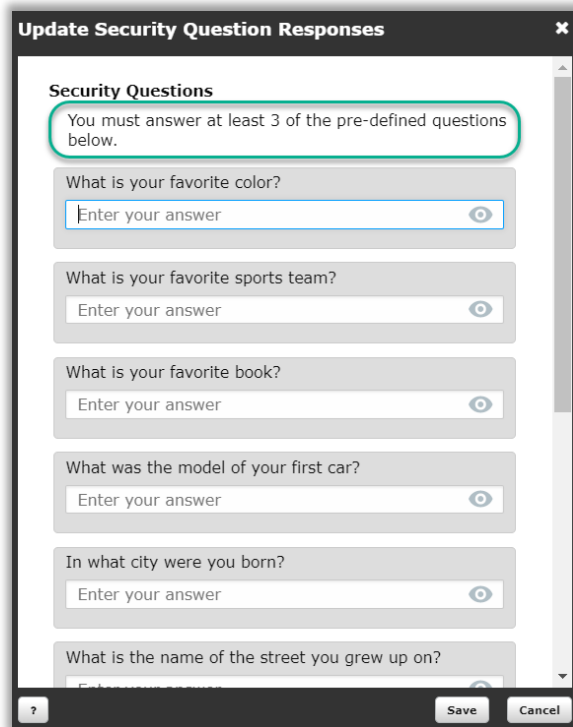
Para cambiar sus preguntas de seguridad, haga clic en **“Reset Your Security Questions”**.



Debe responder al menos 3 preguntas, pero puede responder más si así lo desea.

La respuesta debe contener un mínimo de 5 caracteres.

	No Aceptad	Aceptada
Color	Rosa	Amarillo
Materia	Mate	Aritmética
Calle	Park	ParkLane



Después de actualizar sus preguntas, debe hacer clic en **“Save”** en la esquina inferior derecha para completar la actualización.

Asegúrese de **cerrar sesión (logout)** de la herramienta de autoservicio de contraseña cuando termine.

