

Using PebbleGo to read eBooks

1. Log-in to MyKaty Cloud and find PebbleGo



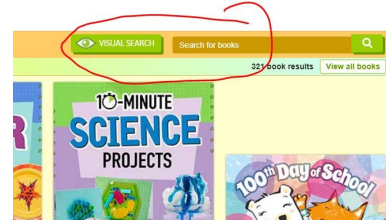
2. Find the Capstone drop-down menu on the top-right corner



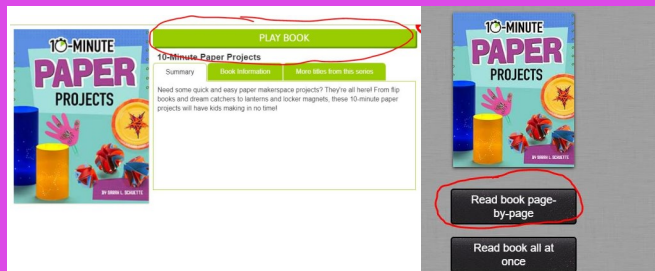
3. Click on Capstone and select Capstone Interactive



4. Explore by browsing, visual search or using the "Search" box



5. Select a book by pressing "PLAY BOOK" and how you would like to read it



6. Turn the Audio on or off, use the arrows to turn pages, when you're done, close the book by clicking on the "X"!



7. Return to PebbleGo!

PebbleGo

Usa PebbleGo para leer eBooks (libros electronicos)

1. Entra a MyKaty Cloud y encuentra PebbleGo



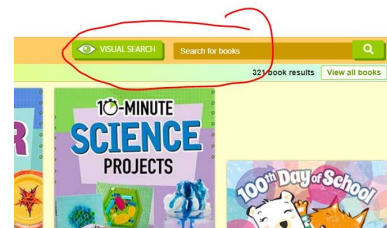
2. Encuentra la lista de Capstone en la parte superior derecha



3. Presiona Capstone y selecciona "Capstone Interactive"



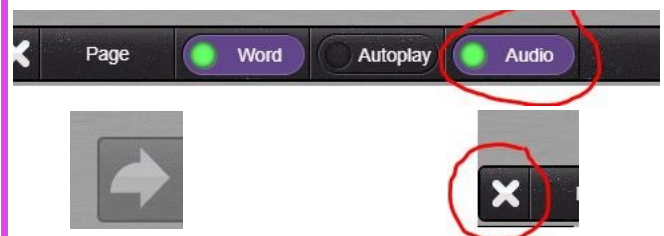
4. Explora portadas de libros o usa la búsqueda "visual" o teclea el tipo de libro que quieres leer



5. Selecciona un libro y abrelo presionando "PLAY BOOK", escoje como lo quieres leer



6. Puedes tener al audio prendido o apagado, cambiar paginas con la flecha o cerrar el libro con la "X"!



7. Regresa a PebbleGo en la parte superior de la pagina!

